



ДВОРЕЦ ТВОРЧЕСТВА
ДЕТЕЙ И МОЛОДЕЖИ

*От свободы творчества
к успеху каждого!*

***Публичный отчёт
о деятельности учреждения
за 2017 год***

*Ирина Николаевна Антонова,
директор МБУ ДО «ДТДиМ»*

Нормативная база

- Федеральный закон №273-ФЗ «Об образовании в Российской Федерации» от 29.12.2012 г.,
- Санитарно-эпидемиологические требования к учреждениям дополнительного образования СанПиН 2.4.4.3172-14,
- нормативная база в сфере образования РФ, Челябинской области, муниципалитета
- локальные нормативные акты

Характеристика контингента

Возрастной состав учащихся

№	Характеристика обучающихся	2015	2016	2017
1	Количество обучающихся / количество групп	3568/299	3568/312	3568/312
2	Возрастной состав			
	5-7 лет	350	595	654
	8-14 лет	2181	2693	2331
	15-18 лет	464	480	583
3	Из них детей с ограниченными возможностями здоровья	102	106	106

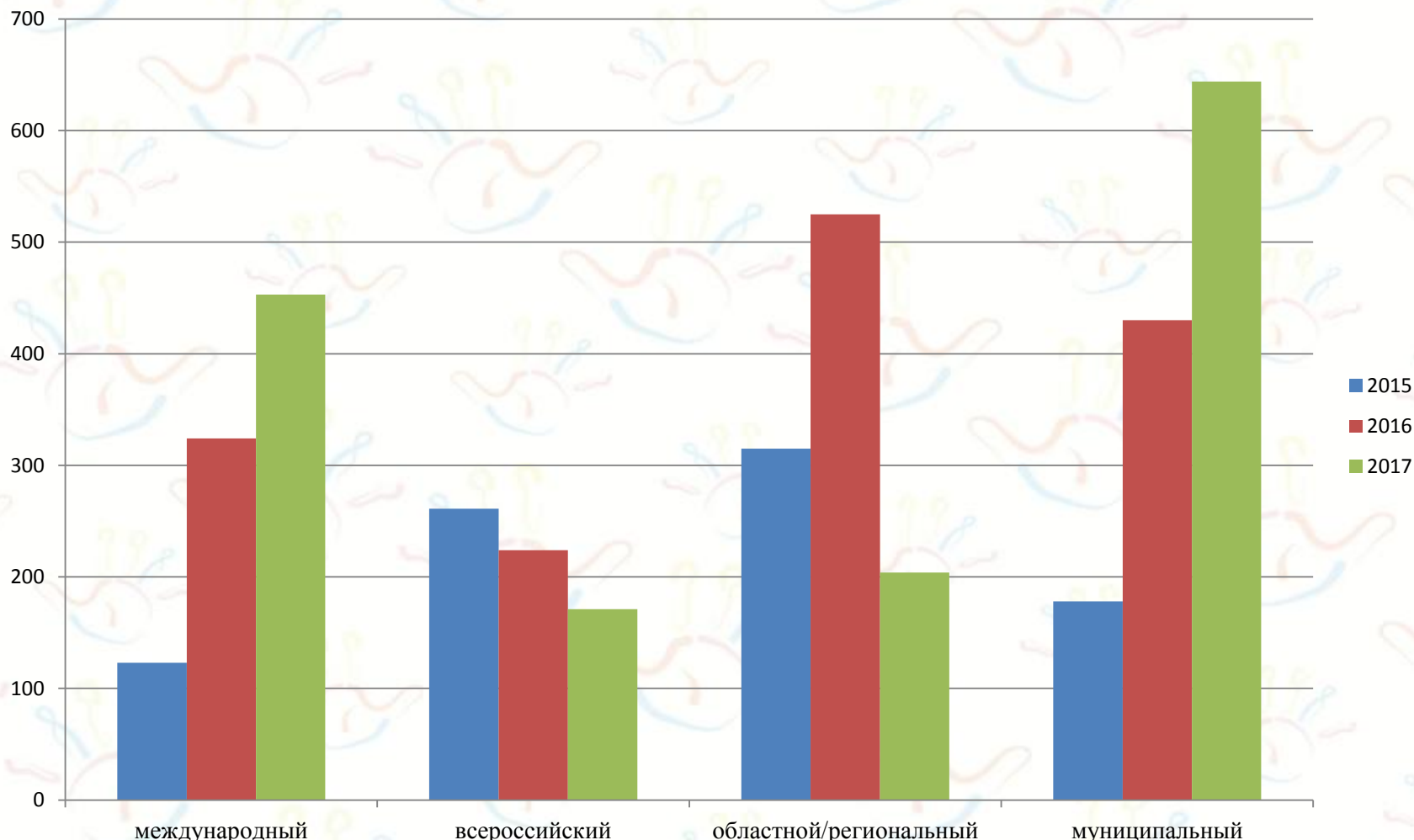
Характеристика образовательного процесса

Виды дополнительных образовательных программ

№ п/п	Программы, их направленность	2015	2016	2017
1	Дополнительные общеобразовательные			
	Художественная	38	39	51
	Физкультурно-спортивная	21	29	23
	Техническая	10	11	12
	Естественнонаучная	1	1	1
	Туристско - краеведческая	2	1	2
	Социально-педагогическая	6	5	6
	Всего	78	86	95
2	Программы деятельности педагога-организатора	10	20	28
3	Программы деятельности ДОЛ	3	3	3
	Итого	91	109	126

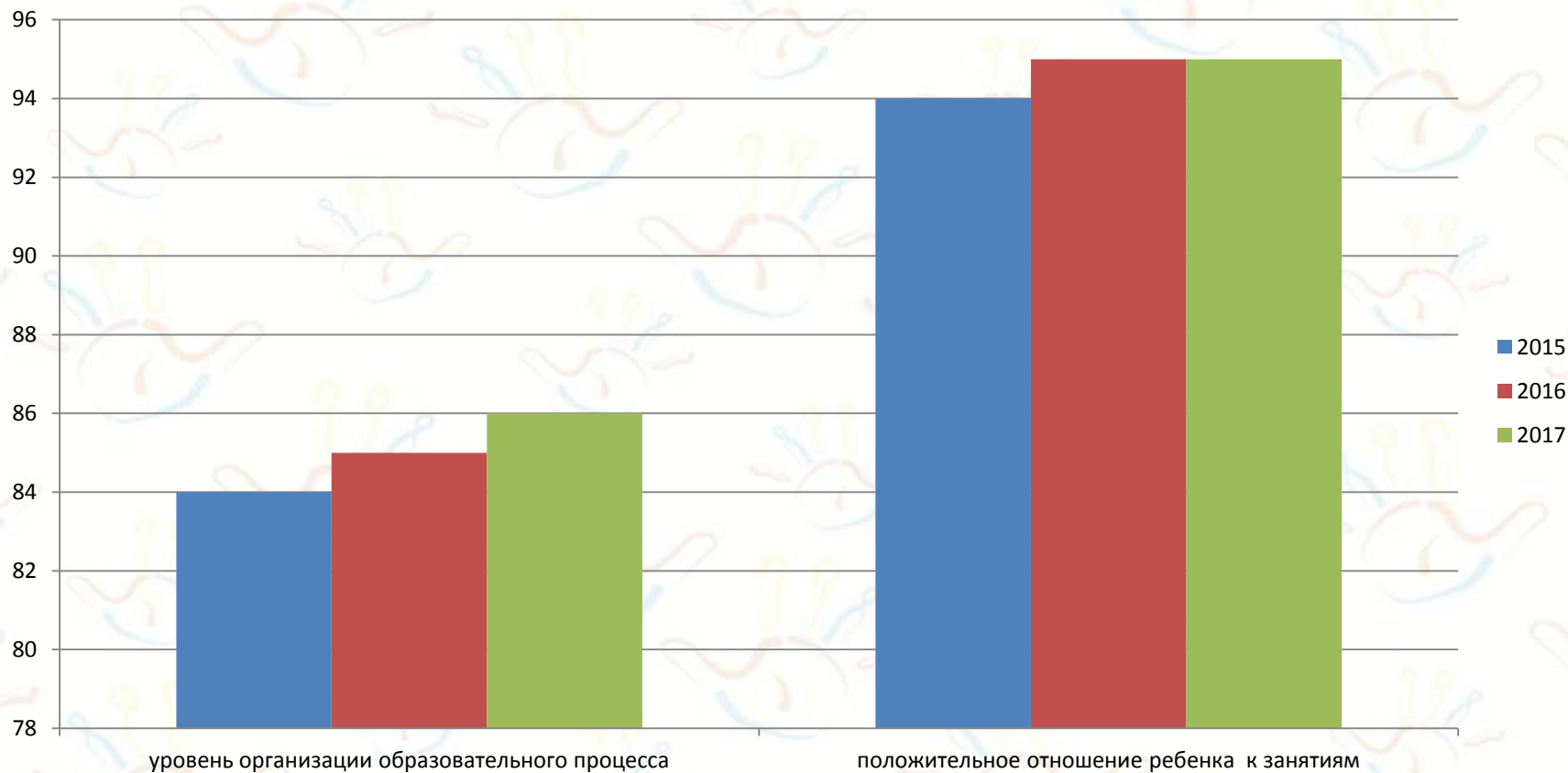
Характеристика образовательного процесса

Количество обучающихся – победителей и призёров конкурсных мероприятий



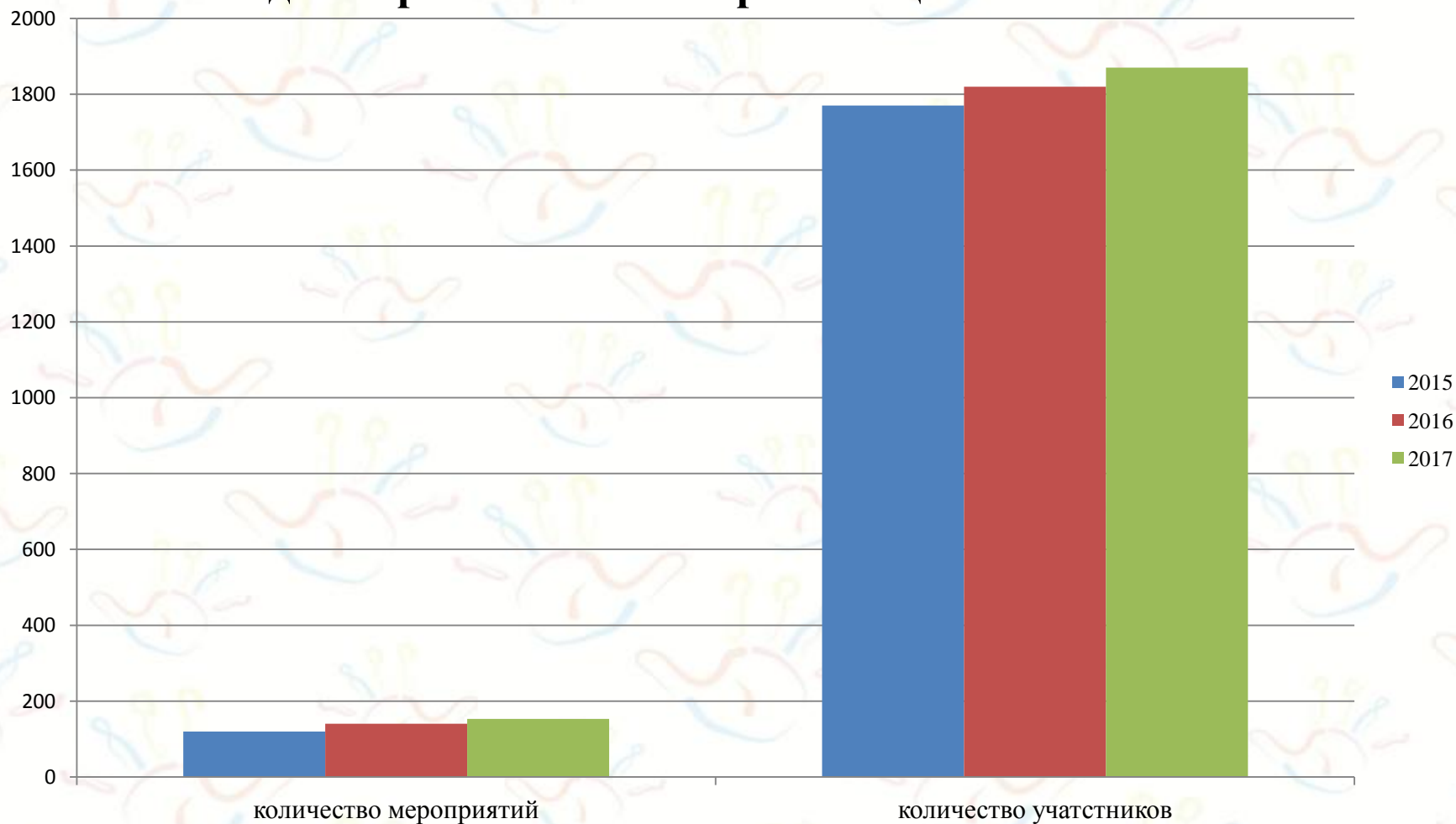
Характеристика образовательного процесса

Удовлетворенность качеством образовательного процесса в учреждении



Характеристика образовательного процесса

Количество мероприятий и участников для образовательных организаций ОГО

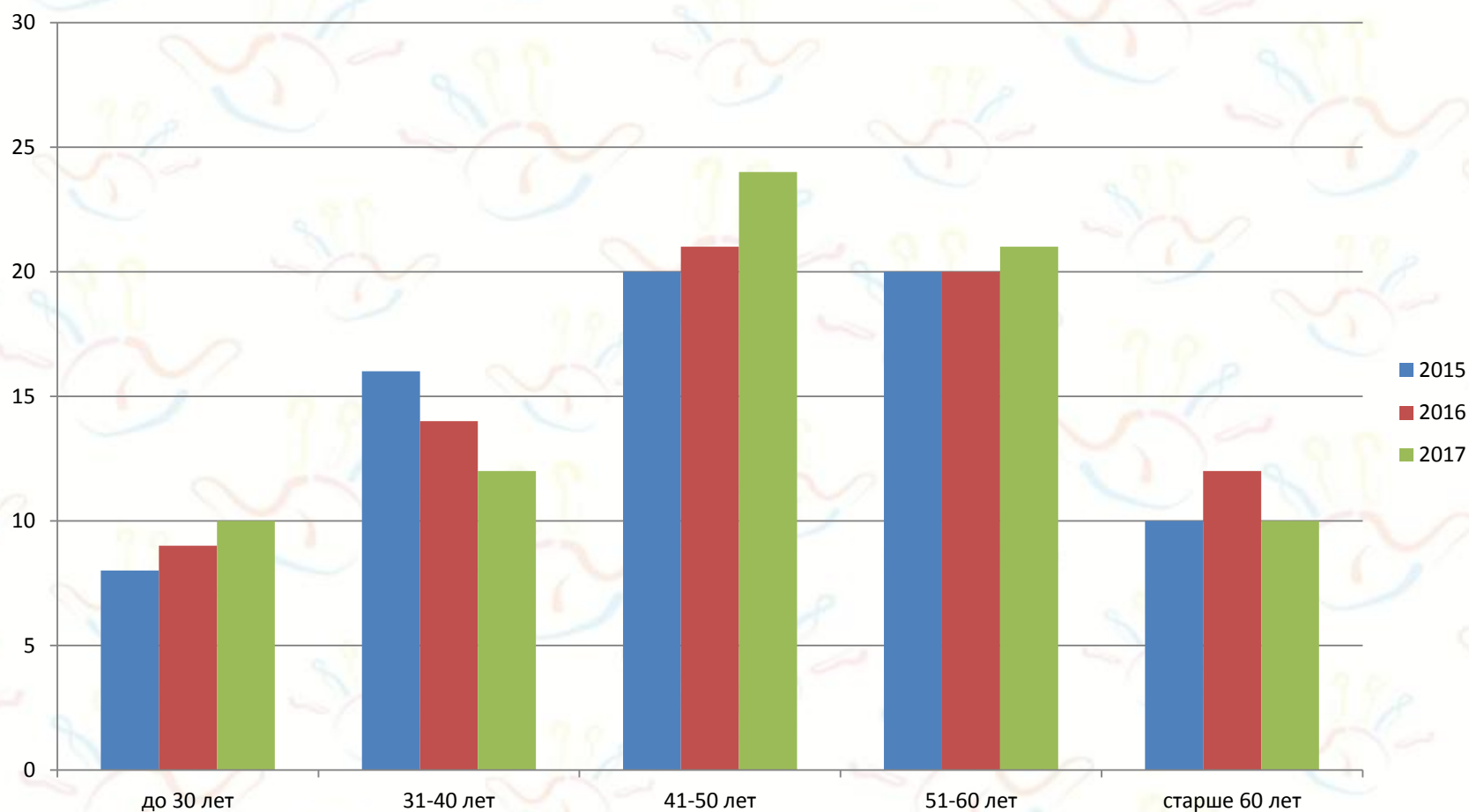


Управленческая деятельность



Характеристика педагогического персонала

Количественная характеристика педагогического персонала



Характеристика педагогического персонала

Качественная характеристика педагогического персонала

№ п/п	Показатели	Календарный год		
		2015	2016	2017
1	Процент педагогических работников, принявших участие в методических мероприятиях различного уровня	47,3	50,2	40
4	Процент педагогов высшей категории	39	35	46
5	Процент педагогов первой категории	35	33	31
6	Процент педагогических работников без категории	12	14	23
7	Количество педагогов, прошедших аттестацию (план/факт)	18/16	7/5	26/21
8	Количество педагогических работников, прошедших обязательные курсы повышения квалификации	89	90	92

Методическое сопровождение образовательного процесса

Участие в областном научно-прикладном проекте

Наши делегации посетили стажировочные площадки в Челябинске, Миассе, Копейске, Магнитогорске

- 27-28 апреля работала наша стажировочная площадка для 23 слушателей Челябинской области
- 29 сентября в Миассе повтор нашей стажировочной площадки
- 30 марта муниципальный семинар для 60 педагогов ОГО по обновлению ДООП
- 12 мая муниципальный семинар для 25 организаторов и специалистов летней кампании

Методическое сопровождение образовательного процесса

Методическая работа педагогических работников

- 75 % дополнительных программ соответствуют современным рекомендациям
- 49 % педагогов приняли участие в профессиональных конкурсах
- 140 публикаций в СМИ
- 44 педагога прошли очные курсы повышения квалификации
- 9 педагогов прошли аттестацию на первую категорию, на высшую – 12 человек

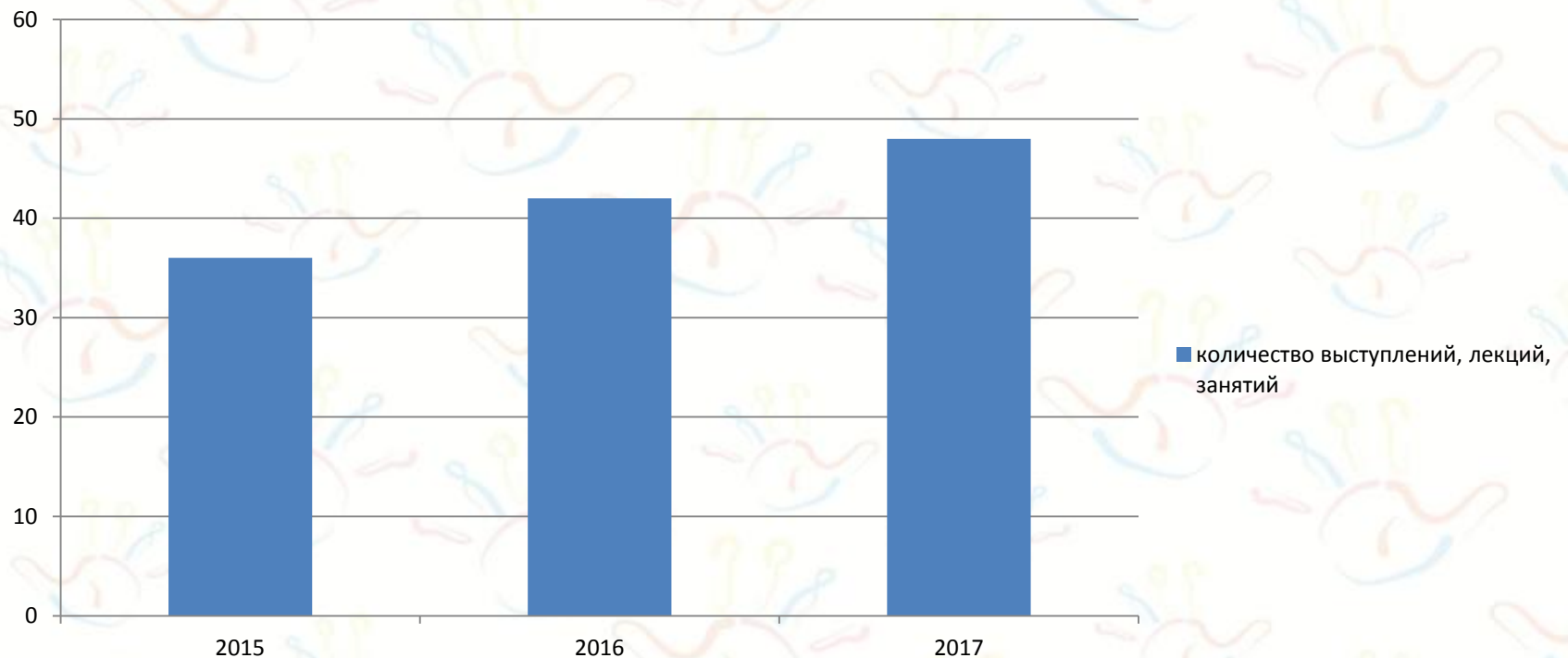
Методическое сопровождение образовательного процесса

Обновление локальной базы учреждения

- Принята новая редакция Устава МБУ ДО «ДТДиМ»
- Внесены корректировки в семь локальных актов
- Разработаны и приняты пять новых локальных актов
- Разработана и принята новая программа развития
- Разработан полный комплекс методических рекомендаций к дополнительным программам
- Проведена модернизация официального сайта

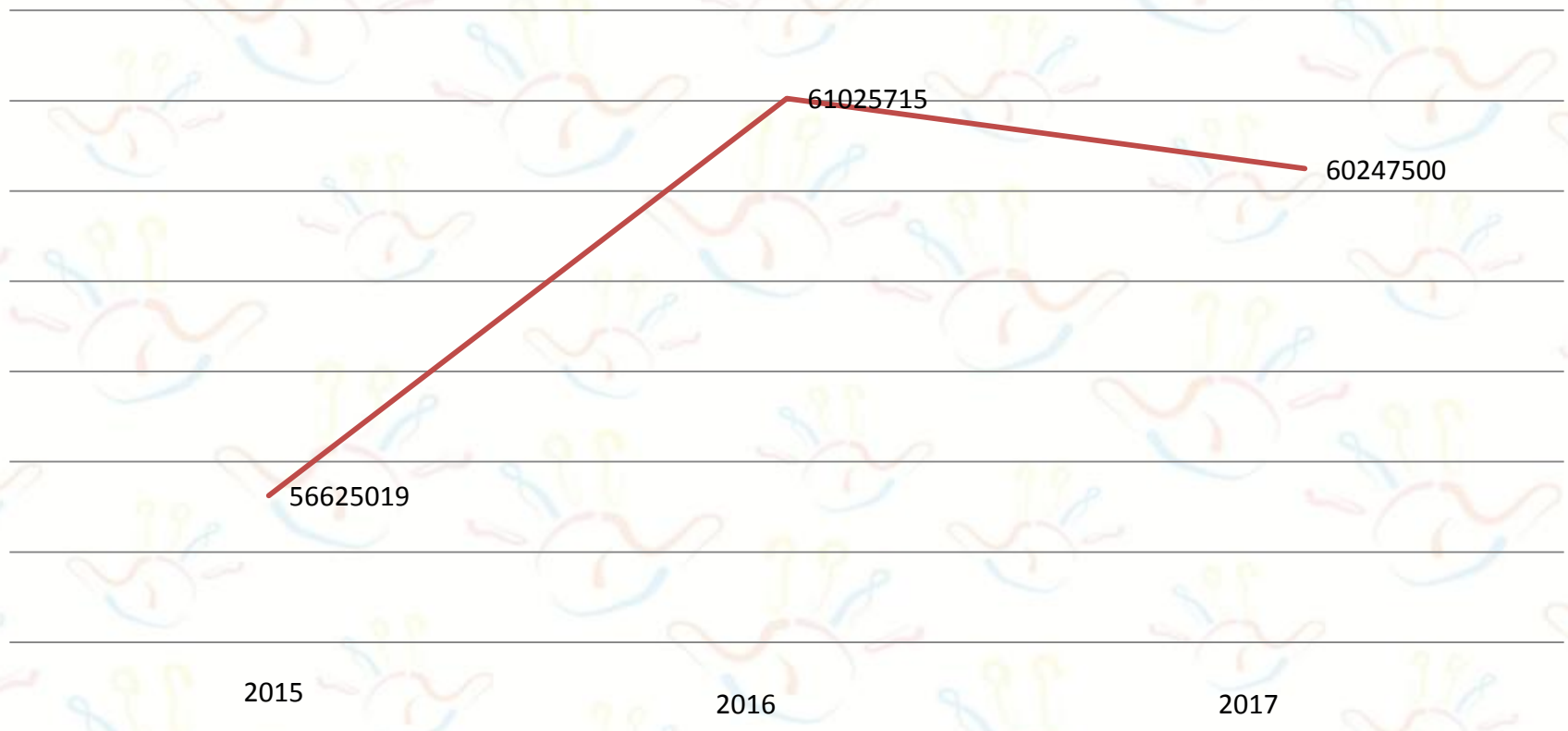
Психологическое сопровождение образовательного процесса

Количественные показатели психологической групповой работы с участниками образовательного процесса



Финансовая деятельность

Объём финансирования заработной платы, в рублях



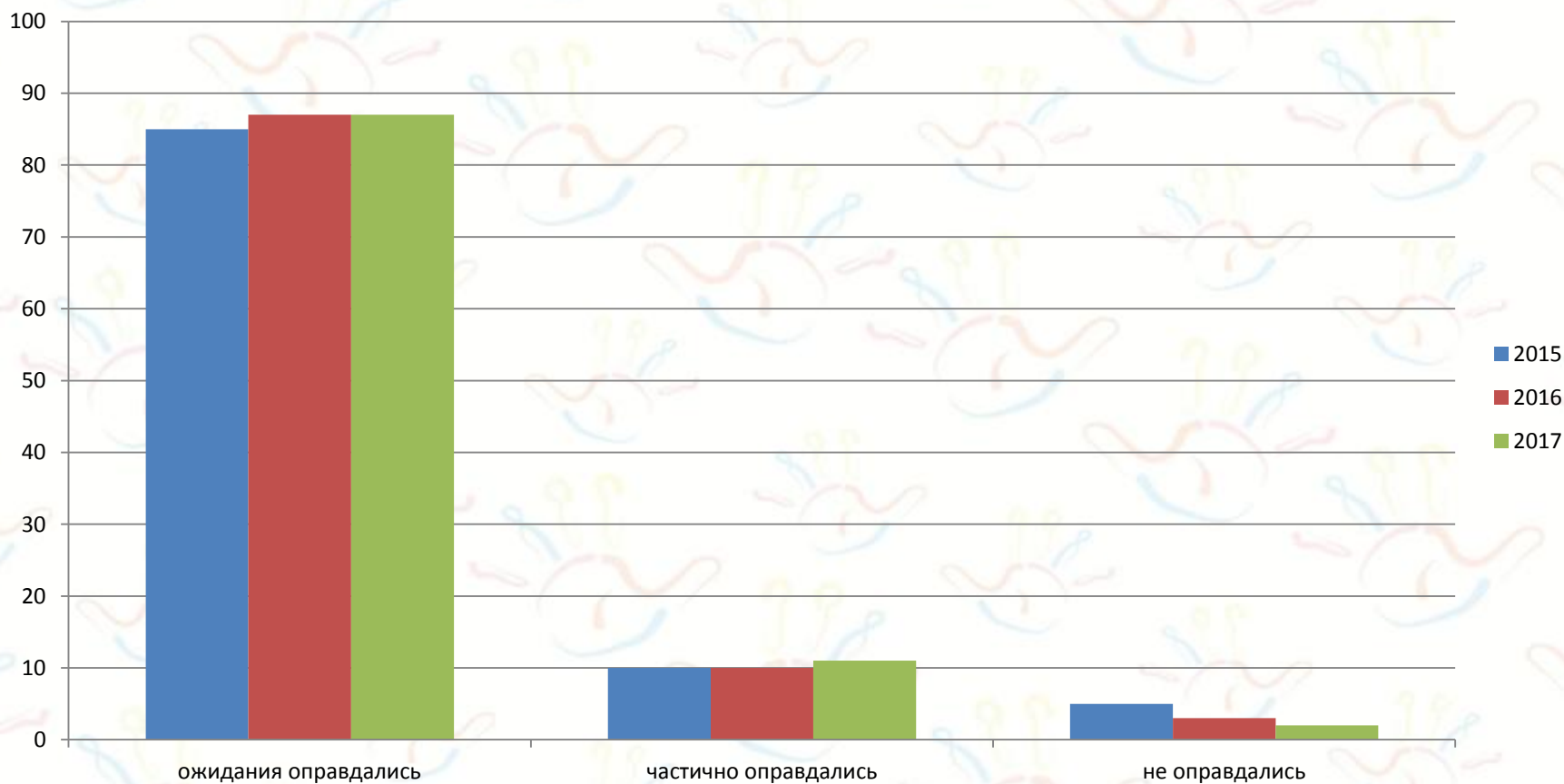
Летняя оздоровительная кампания

Количественные данные по летней оздоровительной кампании

Вид лагеря	2015		2016		2017	
	Кол-во лагерей	Кол-во детей	Кол-во лагерей	Кол-во детей	Кол-во лагерей	Кол-во детей
Загородный детский оздоровительный лагерь	3	1582	3	1200	3	1434
Лагерь малозатратной формы	14	285	14	100	3	92
Трудоустройство		40		20		34
всего		1907		1320		1560

Летняя оздоровительная кампания

Удовлетворенность детей и родителями отдыхом в ДОЛ, %



Приоритетные направления на 2018 год

- предоставление доступного дополнительного образования детям Озёрского городского округа с 5 до 18 лет;
- расширение форм социального партнёрства и сетевого взаимодействия;
- совершенствование материально-технической базы учреждения, в соответствии с условиями финансового обеспечения;
- расширение видов услуг по приносящей доход деятельности;
- разработка и реализация инновационных проектов всех уровней в отделах и филиале дворца



ДВОРЕЦ ТВОРЧЕСТВА
ДЕТЕЙ И МОЛОДЕЖИ

*От свободы творчества
к успеху каждого!*

***Публичный отчёт
о деятельности учреждения
за 2017 год***

*Ирина Николаевна Антонова,
директор*